



# PANO İKLİMLENDİRME ÜRÜNLERİ



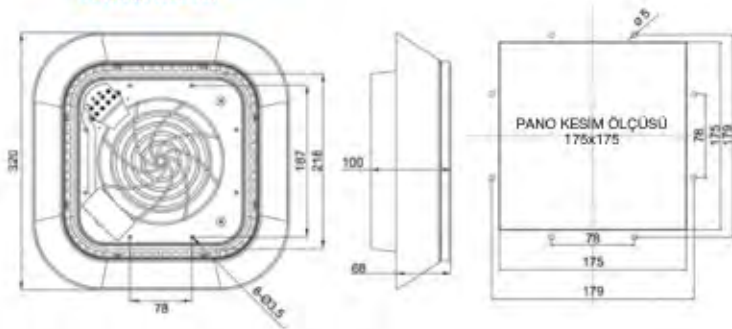


QUICK

TEPE FANLARI & FİLTRELER



## TEKNİK RESİM



MODEL	ÖLÇÜLER mm	BESLEME VAC	KAPASİTE M <sup>3</sup> /h	GÜÇ W	NOMİNAL Akım	GÜRÜLTÜ SEVİYESİ (db)	KORUMA SINIFI	Fiyat (₺)
RF190APA23-N	320x320x100	230VAC-50Hz	570	58	0.26	62	IP 44	130



RADYAL FAN

Poliüretan Conta



VO Alev İletmez ABS



IP44



CE



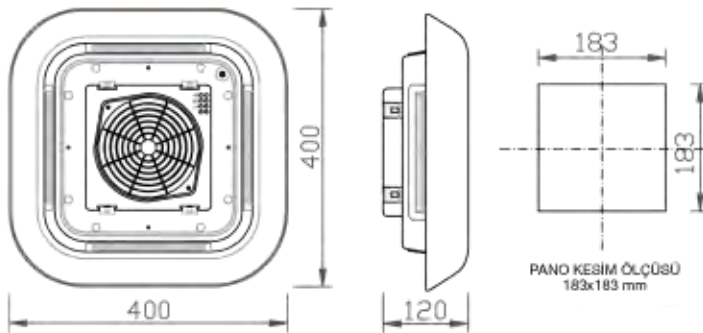
ÜST KAPAK RENK ÇEŞİTLERİ

Kırmızı	Mavi	Fiyole	Sarımsı	Gri

GÖVDE RENGİ

RAL 7030 (Gri)

TEKNİK RESİM



PANO KESİM ÖLÇÜSÜ  
183x183 mm

MODEL	ÖLÇÜLER mm	BESLEME VAC	KAPASİTE m³/h	GÜÇ W	NOMİNAL Akım	GÜRÜLTÜ SEVİYESİ (db)	KORUMA SINIFI	Fiyat (€)
FULL4000	400x400x120	230VAC-50Hz	384	42	0.44	58	IP54	110
FULL5500	400x400x120	230VAC-50Hz	570	57	0.26	62	IP54	140
FULL6000	400x400x120	230VAC-50Hz	850	90	0.38	65	IP54	160
FULL1250	400x400x120	230VAC-50Hz	1250	170	1.52	75	IP54	190



Poliköretan Conta



VO Alev İletmez ABS



Hızlı ve Kolay Montaj

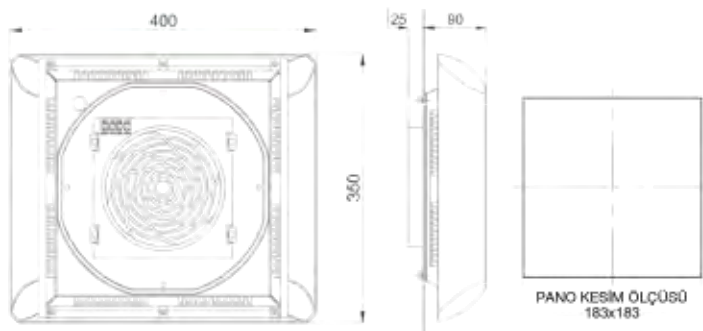


IP54





TEKNİK RESİM



MODEL	ÖLÇÜLER mm	BESLEME VAC	KAPASİTE m <sup>3</sup> /h	GÜÇ W	NOMİNAL Akım	GÜRÜLTÜ SEVİYESİ (db)	KORUMA SINIFI	Fiyat (€)
<b>QFF 4000</b>	400x350x102	230VAC-50Hz	384	42	0.44	58	IP44	100
<b>QFF 5500</b>	400x350x102	230VAC-50Hz	570	57	0.26	62	IP44	130
<b>QFF 8000</b>	400x350x102	230VAC-50Hz	950	90	0.38	73	IP44	150



Poliüretan Conta



VO Alev İletmez ABS



Hızlı ve Kolay Montaj


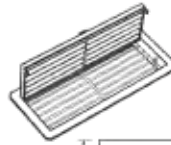
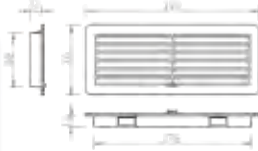


IP44



CE


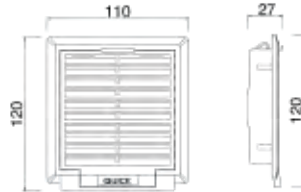




**MODEL FİL 500**

**ÖLÇÜ** 190x76x12  
mm

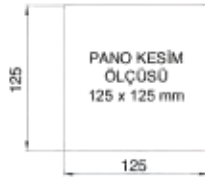
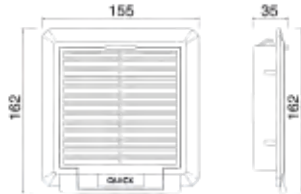
**Fiyat (€)** 3,5



**MODEL FİL 1000**

**ÖLÇÜ** 120x110x27  
mm

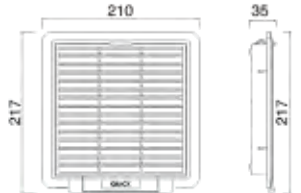
**Fiyat (€)** 3,5



**MODEL FİL 1500**

**ÖLÇÜ** 162x155x35  
mm

**Fiyat (€)** 5



**MODEL FİL 2000**

**ÖLÇÜ** 217x210x35  
mm

**Fiyat (€)** 11



**MODEL FİL 2500**

**ÖLÇÜ** 269x262x35  
mm

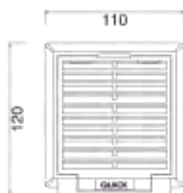
**Fiyat (€)** 11



**MODEL FİL 3000**

**ÖLÇÜ** 339x332x35  
mm

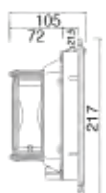
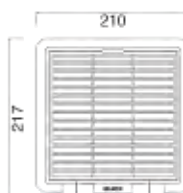
**Fiyat (€)** 20



MODEL	AÇIKLAMA	ÖLÇÜLER mm	BESLEME VAC	GÜÇ W	HIZ dev/dak	FİLTRESİZ M <sup>3</sup> /h	FİLTRELİ M <sup>3</sup> /h	NOMİNAL Akım	GÜRÜLTÜ SEVİYESİ dB	Fiyat (₺)
FULL 1000	Fanli Filtre	120X110X08	230V-50Hz	14	2850	41	30	0.8	32	35



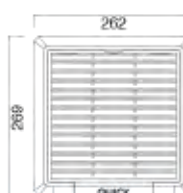
MODEL	AÇIKLAMA	ÖLÇÜLER mm	BESLEME VAC	GÜÇ W	HIZ dev/dak	FİLTRESİZ M <sup>3</sup> /h	FİLTRELİ M <sup>3</sup> /h	NOMİNAL Akım	GÜRÜLTÜ SEVİYESİ dB	Fiyat (₺)
FULL 1500	Fanli Filtre	162X155X081	230V-50Hz	17	2850	144	108	0.8	45	40



MODEL	AÇIKLAMA	ÖLÇÜLER mm	BESLEME VAC	GÜÇ W	HIZ dev/dak	FİLTRESİZ M <sup>3</sup> /h	FİLTRELİ M <sup>3</sup> /h	NOMİNAL Akım	GÜRÜLTÜ SEVİYESİ dB	Fiyat (₺)
FULL 2000	Fanli Filtre	217X210X105	230V-50Hz	17	2850	174	130	0.20	46	55



MODEL	AÇIKLAMA	ÖLÇÜLER mm	BESLEME VAC	GÜÇ W	HIZ dev/dak	FİLTRESİZ M <sup>3</sup> /h	FİLTRELİ M <sup>3</sup> /h	NOMİNAL Akım	GÜRÜLTÜ SEVİYESİ dB	Fiyat (₺)
FULL 2500	Fanli Filtre	269X262X110	230V-50Hz	27	2850	300	225	0.80	45	60

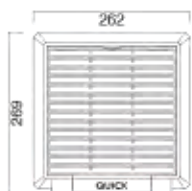


MODEL	AÇIKLAMA	ÖLÇÜLER mm	BESLEME VAC	GÜÇ W	HIZ dev/dak	FİLTRESİZ M <sup>3</sup> /h	FİLTRELİ M <sup>3</sup> /h	NOMİNAL Akım	GÜRÜLTÜ SEVİYESİ dB	Fiyat (₺)
FULL 3000	Fanli Filtre	269X262X118	230V-50Hz	29	2850	348	261	0.80	45	65



PANO FİLTRE  
ÖLÇÜSÜ  
223 x 223mm

MODEL	AÇIKLAMA	ÖLÇÜLER mm	BESLEME VAC	GÜÇ W	HIZ dev/dak	FİLTRESİZ M <sup>3</sup> /h	FİLTRELİ M <sup>3</sup> /h	NOMİNAL Akım	GÜRÜLTÜ SEVİYESİ dB	Fiyat (€)
FULL 3500	Fanli Filtre	269x262x125	230V-50Hz	42	2650	384	288	0.80	45	100




PANO FİLTRE  
ÖLÇÜSÜ  
223 x 223mm

MODEL	AÇIKLAMA	ÖLÇÜLER mm	BESLEME VAC	GÜÇ W	HIZ dev/dak	FİLTRESİZ M <sup>3</sup> /h	FİLTRELİ M <sup>3</sup> /h	NOMİNAL Akım	GÜRÜLTÜ SEVİYESİ dB	Fiyat (€)
FULL 4500	Fanli Filtre	269x262x120	230V-50Hz	74-80	2650	900	775	0.80	61	140



PANO FİLTRE  
ÖLÇÜSÜ  
291 x 291mm

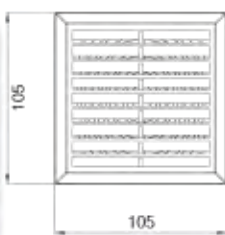
MODEL	AÇIKLAMA	ÖLÇÜLER mm	BESLEME VAC	GÜÇ W	HIZ dev/dak	FİLTRESİZ M <sup>3</sup> /h	FİLTRELİ M <sup>3</sup> /h	NOMİNAL Akım	GÜRÜLTÜ SEVİYESİ dB	Fiyat (€)
FULL 5000	Fanli Filtre	339x332x153	230V-50Hz	74-80	2650	900	850	0.80	61	155



PANO FİLTRE  
ÖLÇÜSÜ  
291 x 291mm

MODEL	AÇIKLAMA	ÖLÇÜLER mm	BESLEME VAC	GÜÇ W	HIZ dev/dak	FİLTRESİZ M <sup>3</sup> /h	FİLTRELİ M <sup>3</sup> /h	NOMİNAL Akım	GÜRÜLTÜ SEVİYESİ dB	Fiyat (€)
FULL 6500	Fanli Filtre	339x332x127	230V-50Hz	119-158	2650	1850	1450	0.80	68	165



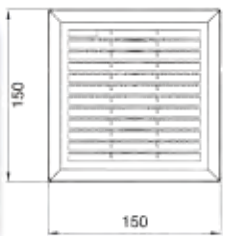


PANO KESİM  
ÖLÇÜSÜ  
92,5 x 92,5 mm

MODEL **QFI1000**

ÖLÇÜ  
mm 105x105x15

Fiyat (€) **3,5**




PANO KESİM  
ÖLÇÜSÜ  
125 x 125 mm

MODEL **QFI1500**

ÖLÇÜ  
mm 150x150x25

Fiyat (€) **5**



PANO KESİM  
ÖLÇÜSÜ  
177 x 177 mm

MODEL **QFI2000**

ÖLÇÜ  
mm 204x204x25

Fiyat (€) **11**



PANO KESİM  
ÖLÇÜSÜ  
223x 223mm

MODEL **QFI2500**

ÖLÇÜ  
mm 250x250x28

Fiyat (€) **11**

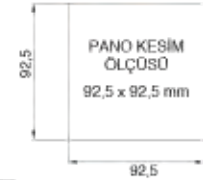
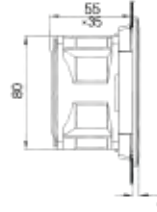
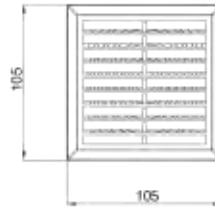


PANO KESİM  
ÖLÇÜSÜ  
291x 291mm

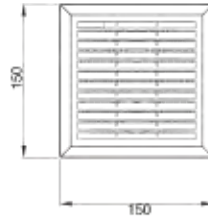
MODEL **QFI3000**

ÖLÇÜ  
mm 332x332x30


Fiyat (€) **20**




MODEL	AÇIKLAMA	ÖLÇÜLER mm	BESLEME VAC	GÜÇ W	HIZ dev/dak	FİLTRESİZ M <sup>3</sup> /h	FİLTRELİ M <sup>3</sup> /h	NOMİNAL Akım	GÜRÜLTÜ SEVİYESİ dB	Fiyat (₺)
QFF 1000	Fanlı Filtre	105x105x55	230V-50Hz	14	2800	41	30	0.12	32	35




MODEL	AÇIKLAMA	ÖLÇÜLER mm	BESLEME VAC	GÜÇ W	HIZ dev/dak	FİLTRESİZ M <sup>3</sup> /h	FİLTRELİ M <sup>3</sup> /h	NOMİNAL Akım	GÜRÜLTÜ SEVİYESİ dB	Fiyat (₺)
QFF 1500	Fanlı Filtre	150x150x65	230V-50Hz	17	2400	144	108	0.8	45	40



MODEL	AÇIKLAMA	ÖLÇÜLER mm	BESLEME VAC	GÜÇ W	HIZ dev/dak	FİLTRESİZ M <sup>3</sup> /h	FİLTRELİ M <sup>3</sup> /h	NOMİNAL Akım	GÜRÜLTÜ SEVİYESİ dB	Fiyat (₺)
QFF 2000	Fanlı Filtre	204x204x95	230V-50Hz	17	2700	174	130	0.10	46	55




MODEL	AÇIKLAMA	ÖLÇÜLER mm	BESLEME VAC	GÜÇ W	HIZ dev/dak	FİLTRESİZ M <sup>3</sup> /h	FİLTRELİ M <sup>3</sup> /h	NOMİNAL Akım	GÜRÜLTÜ SEVİYESİ dB	Fiyat (₺)
QFF 2500	Fanlı Filtre	250x250x95	230V-50Hz	27	2850	300	225	0.08	54	60



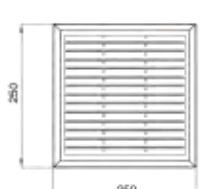
PANO KESİM  
ÖLÇÜSÜ  
223 x 223 mm

MODEL	AÇIKLAMA	ÖLÇÜLER mm	BESLEME VAC	GÜÇ W	HIZ dev/dak	FİLTRESİZ M <sup>3</sup> /h	FİLTRELİ M <sup>3</sup> /h	NOMİNAL Akım	GÜRÜLTÜ SEVİYESİ dB	Fiyat (₺)
QFF 3000	Fanlı Filtre	250x250x115	230V-50Hz	29	2850-3400	348	281	0.19	50-55	65



PANO KESİM  
ÖLÇÜSÜ  
223 x 223 mm

MODEL	AÇIKLAMA	ÖLÇÜLER mm	BESLEME VAC	GÜÇ W	HIZ dev/dak	FİLTRESİZ M <sup>3</sup> /h	FİLTRELİ M <sup>3</sup> /h	NOMİNAL Akım	GÜRÜLTÜ SEVİYESİ dB	Fiyat (₺)
QFF 3500	Fanlı Filtre	250x250x115	230V-50Hz	42	2750	384	288	0.42	54	100



PANO KESİM  
ÖLÇÜSÜ  
223 x 223 mm

MODEL	AÇIKLAMA	ÖLÇÜLER mm	BESLEME VAC	GÜÇ W	HIZ dev/dak	FİLTRESİZ M <sup>3</sup> /h	FİLTRELİ M <sup>3</sup> /h	NOMİNAL Akım	GÜRÜLTÜ SEVİYESİ dB	Fiyat (₺)
QFF 4500	Fanlı Filtre	250x250x115	230V-50Hz	74-80	2850	900	775	0.50	59	140



PANO KESİM  
ÖLÇÜSÜ  
291 x 291mm

MODEL	AÇIKLAMA	ÖLÇÜLER mm	BESLEME VAC	GÜÇ W	HIZ dev/dak	FİLTRESİZ M <sup>3</sup> /h	FİLTRELİ M <sup>3</sup> /h	NOMİNAL Akım	GÜRÜLTÜ SEVİYESİ dB	Fiyat (₺)
QFF 5000	Fanlı Filtre	325x325x156	230V-50Hz	74-80	2850	975	850	0.50	59	155

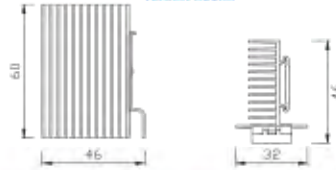


PANO KESİM  
ÖLÇÜSÜ  
291 x 291mm

MODEL	AÇIKLAMA	ÖLÇÜLER mm	BESLEME VAC	GÜÇ W	HIZ dev/dak	FİLTRESİZ M <sup>3</sup> /h	FİLTRELİ M <sup>3</sup> /h	NOMİNAL Akım	GÜRÜLTÜ SEVİYESİ dB	Fiyat (₺)
QFF 6500	Fanlı Filtre	325x325x115	230V-50Hz	127	2850	1850	1450	0.59	68	165



TEKNİK RESİM



MINI PANO ISITICILARI

MODEL	VOLTAJ (V)	FREKANS (Hz)	GÜÇ (W)	GÖVDE SICAKLIĞI	IP	BOY (mm)	ISITICI GÖVDE	ISITICI ELEMAN	MONTAJ ŞEKLİ	BAĞLANTI	Fiyat (₺)
QMHT-20W	110/240V AC/DC	50 60	20 20	74°C	20	60	Alüminyum	PTC	DIN35 RAY	Klemens	25
QMHT-40W	110/240V AC/DC	50 60	40 40	105°C	20	60	Alüminyum	PTC	DIN35 RAY	Klemens	30



TEKNİK RESİM



FANSIZ PANO ISITICILARI

MODEL	VOLTAJ (V)	FREKANS (Hz)	GÜÇ (W)	GÖVDE SICAKLIĞI	IP	BOY (mm)	ISITICI GÖVDE	ISITICI ELEMAN	MONTAJ ŞEKLİ	BAĞLANTI	Fiyat (₺)
QHT-20W	110/240V AC/DC	50 60	20 20	85°C	20	65	Alüminyum	PTC	DIN35 RAY	Klemens	23
QHT-30W	110/240V AC/DC	50 60	30 30	85°C	20	75	Alüminyum	PTC	DIN35 RAY	Klemens	28
QHT-50W	110/240V AC/DC	50 60	50 50	85°C	20	85	Alüminyum	PTC	DIN35 RAY	Klemens	30
QHT-75W	110/240V AC/DC	50 60	75 75	125°C	20	105	Alüminyum	PTC	DIN35 RAY	Klemens	35
QHT-100W	110/240V AC/DC	50 60	100 100	125°C	20	120	Alüminyum	PTC	DIN35 RAY	Klemens	40
QHT-125W	110/240V AC/DC	50 60	125 125	125°C	20	150	Alüminyum	PTC	DIN35 RAY	Klemens	50
QHT-150W	110/240V AC/DC	50 60	150 150	130°C	20	190	Alüminyum	PTC	DIN35 RAY	Klemens	60
QHT-200W	110/240V AC/DC	50 60	200 200	135°C	20	220	Alüminyum	PTC	DIN35 RAY	Klemens	70



FANLI PANO ISITICILARI

MODEL	VOLTAJ (V)	FREKANS (Hz)	GÜÇ (W)	GÖVDE SICAKLIĞI	IP	BOY (mm)	ISITICI GÖVDE	ISITICI ELEMAN	MONTAJ ŞEKLİ	BAĞLANTI	Fiyat (₺)
Cirrus 80	110/240V AC/DC	50 60	300-600	120°C	20	82x110	Alüminyum	PTC	DIN35 RAY	Klemens	140



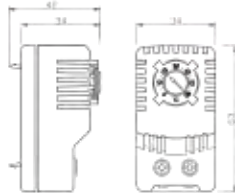


QHT NC Termostat

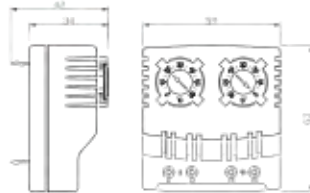
QHT NO Termostat



QHT MCNO : Double Termostat



TEKNİK RESİM



Pano termostatları , pano sıcaklığını ayarlanan çalışma sıcaklığında tutabilmek için kullanılan ısıtıcılar, fanlar yada pano kılimalarını kontrol etmek için kullanılırlar.

**QHT NC :** Pano ısıtıcılarının kontrolü için kullanılır. (NC Normalde kapalı kontaklı)


**QHT NO :** Filtreli fan ve Pano kliması kontrolü için kullanılır. (NO Normalde açık kontaklı)

**QHT MCNO :** Double Termostat.

- Geniş sıcaklık ayar aralığı.
- Kompakt tasarım.
- 35 mm DIN rayı kolay montaj.
- Yüksek anahtarlar akımı (10 A).
- Klemensli güvenilir bağlantı.
- Üstün teknoloji Bimetalik yapı.
- Yer kazandıran kolay montaj

QHT NC : Pano ısıtıcılarının kontrolü uygulaması

QHT NO : Filtreli fan ve Pano kliması kontrolü uygulaması



TEKNİK RESİM



MODEL	VOLTAJ (V)	FREKANS (Hz)	SENSÖR ELEMANI	AYAR SAHASI	KONTAK TİPİ	AKIMI	KORUMA SINIFI	BOY (mm)	MONTAJ ŞEKLİ	BAĞLANTI (mm <sup>2</sup> )	Fiyat (₺)
QHT-NC	110-220V	50	Bimetalik termostat.	0-60°C	NO	10A	IP20	63x34	DIN35 RAY	0,75 - 1,5	10
QHT-NO	110-220V	50	Bimetalik termostat.	0-60°C	NC	10A	IP20	63x34	DIN35 RAY	0,75 - 1,5	10
QHT-NC/NO	110-220V	50	Bimetalik termostat.	0-60°C / 60°C	NC+NO	10A	IP20	63x59	DIN35 RAY	0,75 - 1,5	22



HYGROSTAT



TEKNİK RESİM

MODEL	VOLTAJ (V)	FREKANS (Hz)	KONTAKLAR	IP	ÖLÇÜ	AYAR ARALIĞI (%RH)	MONTAJ ŞEKLİ	BAĞLANTI	Fiyat (₺)
QHG	120/240	50/60	NO/NC	20	103x54x55	10-90	DIN35 RAY	2.5mm <sup>2</sup>	45





QPC-A-4



QPC-A-5

PROJE CEPLERİ

MODEL	AÇIKLAMA	FIYAT (€)
QPC-A-4	A-4 Proje Cebi	3,00
QPC-A-5	A-5 Proje Cebi	2,50



QPA 270



QPA 540



QPA 810

LEDLİ PANO İÇİ BANT ARMATÜR (AÇ - KAPA DÜĞMELİ)

KOD	UZUNLUK	GÜÇ	LÜMEN	RENK	BAĞLANTI	FIYAT (MIKNATISLI)	FIYAT (MIKNATISSIZ)
QPA 270	20 cm	3 W	270 lm	beyaz	Klemens	13,00 €	12,00 €
QPA 540	30 cm	6 W	540 lm	beyaz	Klemens	16,00 €	15,00 €
QPA 810	40 cm	9 W	810 lm	beyaz	Klemens	18,00 €	17,00 €

OUTDOOR (DIŞ ORTAM) PANO KLİMALARI



STANDART (7035 RENK) PANO KLİMALARI



INOX (PASLANMAZ) PANO KLİMALARI



STANDART (7035 RENK) PANO KLİMALARI (IP54)

AÇIKLAMA	KOD	BESLEME	SOĞUTMA GÜCÜ	AĞIRLIK (KG)	ÖLÇÜLER (en/boy/derinlik) mm	RENK	FİYAT
STANDART PANO KLİMASI	QBT 350	220-230V 50/60Hz	340 W	21,4 Kg	300x550x215 mm	RAL 7035	1000 €
STANDART PANO KLİMASI	QBT 500	220-230V 50/60Hz	420 W	21,8 Kg	300x550x215 mm	RAL 7035	1100 €
STANDART PANO KLİMASI	QBT 750	220-230V 50/60Hz	680 W	24,5 Kg	300x630x215 mm	RAL 7035	1250 €
STANDART PANO KLİMASI	QBT 1000	220-230V 50/60Hz	940 W	34,5 Kg	400x900x200 mm	RAL 7035	1450 €
STANDART PANO KLİMASI	QBT 1500	220-230V 50/60Hz	1370 W	36,6 Kg	400x900x200 mm	RAL 7035	1600 €
STANDART PANO KLİMASI	QBT 2000	220-230V 50/60Hz	1930 W	46,0 Kg	405x1000x230 mm	RAL 7035	2100 €
STANDART PANO KLİMASI	QBT 2500	220-230V 50/60Hz	2350 W	49,5 Kg	405x1000x230 mm	RAL 7035	2500 €
STANDART PANO KLİMASI	QBT 3000	220-230V 50/60Hz	2060 W	52,0 Kg	405x1000x230 mm	RAL 7035	2900 €
STANDART PANO KLİMASI	QBT 3500	220-230V 50/60Hz	3340 W	82,0 Kg	485x1050x255 mm	RAL 7035	3400 €

INOX (PASLANMAZ) PANO KLİMALARI (IP54)

AÇIKLAMA	KOD	BESLEME	SOĞUTMA GÜCÜ	AĞIRLIK (KG)	ÖLÇÜLER (en/boy/derinlik) mm	RENK	FİYAT
INOX PANO KLİMASI	QBT 350	220-230V 50/60Hz	340 W	21,4 Kg	300x550x215 mm	INOX	1200 €
INOX PANO KLİMASI	QBT 500	220-230V 50/60Hz	420 W	21,8 Kg	300x550x215 mm	INOX	1300 €
INOX PANO KLİMASI	QBT 750	220-230V 50/60Hz	680 W	24,5 Kg	300x630x215 mm	INOX	1450 €
INOX PANO KLİMASI	QBT 1000	220-230V 50/60Hz	940 W	34,5 Kg	400x900x200 mm	INOX	1650 €
INOX PANO KLİMASI	QBT 1500	220-230V 50/60Hz	1370 W	36,6 Kg	400x900x200 mm	INOX	1800 €
INOX PANO KLİMASI	QBT 2000	220-230V 50/60Hz	1930 W	46,0 Kg	405x1000x230 mm	INOX	2300 €
INOX PANO KLİMASI	QBT 2500	220-230V 50/60Hz	2350 W	49,5 Kg	405x1000x230 mm	INOX	2700 €
INOX PANO KLİMASI	QBT 3000	220-230V 50/60Hz	2060 W	52,0 Kg	405x1000x230 mm	INOX	3100 €
INOX PANO KLİMASI	QBT 3500	220-230V 50/60Hz	3340 W	82,0 Kg	485x1050x255 mm	INOX	3800 €

OUTDOOR (DIŞ ORTAM) PANO KLİMALARI (IP65)

AÇIKLAMA	KOD	BESLEME	SOĞUTMA GÜCÜ	AĞIRLIK (KG)	ÖLÇÜLER (en/boy/derinlik) mm	RENK	FİYAT
OUTDOOR PANO KLİMASI	OD QBT 350	220-230V 50/60Hz	340 W	23,4 Kg	300x655x250 mm	RAL 7035	1250 €
OUTDOOR PANO KLİMASI	OD QBT 500	220-230V 50/60Hz	420 W	23,8 Kg	300x655x250 mm	RAL 7035	1350 €
OUTDOOR PANO KLİMASI	OD QBT 750	220-230V 50/60Hz	680 W	26,6 Kg	300x735x250 mm	RAL 7035	1500 €
OUTDOOR PANO KLİMASI	OD QBT 1000	220-230V 50/60Hz	940 W	37,2 Kg	405x1000x245 mm	RAL 7035	1700 €
OUTDOOR PANO KLİMASI	OD QBT 1500	220-230V 50/60Hz	1370 W	39,4 Kg	405x1000x245 mm	RAL 7035	1850 €
OUTDOOR PANO KLİMASI	OD QBT 2000	220-230V 50/60Hz	1930 W	49,0 Kg	405x1105x275 mm	RAL 7035	2350 €
OUTDOOR PANO KLİMASI	OD QBT 2500	220-230V 50/60Hz	2350 W	52,5 Kg	405x1105x275 mm	RAL 7035	2750 €
OUTDOOR PANO KLİMASI	OD QBT 3000	220-230V 50/60Hz	2960 W	55,0 Kg	405x1105x275 mm	RAL 7035	3150 €
OUTDOOR PANO KLİMASI	OD QBT 3500	220-230V 50/60Hz	3340 W	65,5 Kg	485x1155x305 mm	RAL 7035	3650 €

**OPAK KAPAKLI ABS PANOLAR**

SİPARİŞ KOD	ÜRÜN ÖLÇÜLERİ (cm)	RENK	KORUMA SINIFI	BAG ADEDİ	FİYAT
QP 4001	21x28x13	RAL 7035 GRİ	IP65	10	56.00 TL
QP 4002	25x33x13	RAL 7035 GRİ	IP65	10	62.00 TL
QP 4003	30x40x16,5	RAL 7035 GRİ	IP65	10	80.00 TL
QP 4004	30x40x19,5	RAL 7035 GRİ	IP65	10	96.00 TL
QP 4005	35x50x19,5	RAL 7035 GRİ	IP65	5	114.00 TL
QP 4006	40x50x17,5	RAL 7035 GRİ	IP65	5	130.00 TL
QP 4006 D	40x50x24,5	RAL 7035 GRİ	IP65	5	136.00 TL
QP 4007	40x80x20	RAL 7035 GRİ	IP65	5	140.00 TL
QP 4008	50x80x22	RAL 7035 GRİ	IP65	3	260.00 TL
QP 4009	50x70x24,5	RAL 7035 GRİ	IP65	3	272.00 TL
QP 4010	60x80x26	RAL 7035 GRİ	IP65	3	470.00 TL

KIRILMAZ

HF Halogen FREE

CE

IP65

**SEFFAF KAPAKLI ABS POLİKARBONAT PANOLAR**

SİPARİŞ KOD	ÜRÜN ÖLÇÜLERİ (cm)	RENK	KORUMA SINIFI	BAG ADEDİ	FİYAT
QP 4011	21x28x13	RAL 7035 GRİ	IP65	10	67.00 TL
QP 4012	25x33x13	RAL 7035 GRİ	IP65	10	74.00 TL
QP 4013	30x40x16,5	RAL 7035 GRİ	IP65	10	84.00 TL
QP 4014	30x40x19,5	RAL 7035 GRİ	IP65	10	103.00 TL
QP 4015	35x50x19,5	RAL 7035 GRİ	IP65	5	130.00 TL
QP 4016	40x50x17,5	RAL 7035 GRİ	IP65	5	163.00 TL
QP 4016 D	40x50x24,5	RAL 7035 GRİ	IP65	5	166.00 TL
QP 4017	40x80x20	RAL 7035 GRİ	IP65	5	170.00 TL
QP 4018	50x80x22	RAL 7035 GRİ	IP65	3	338.00 TL
QP 4019	50x70x24,5	RAL 7035 GRİ	IP65	3	362.00 TL
QP 4020	60x80x26	RAL 7035 GRİ	IP65	3	560.00 TL

KIRILMAZ

HF Halogen FREE

CE

IP65